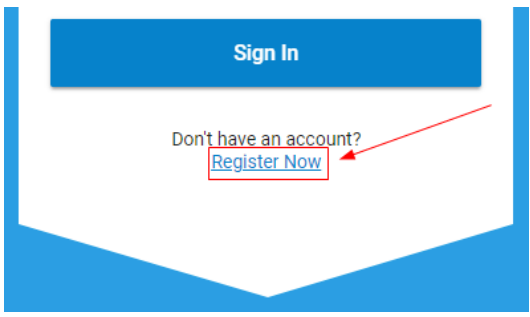
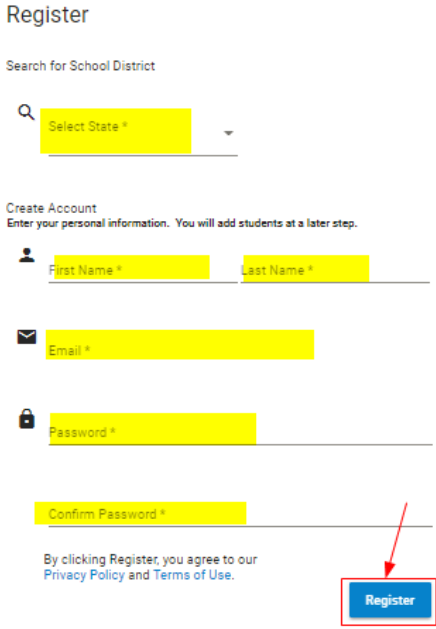
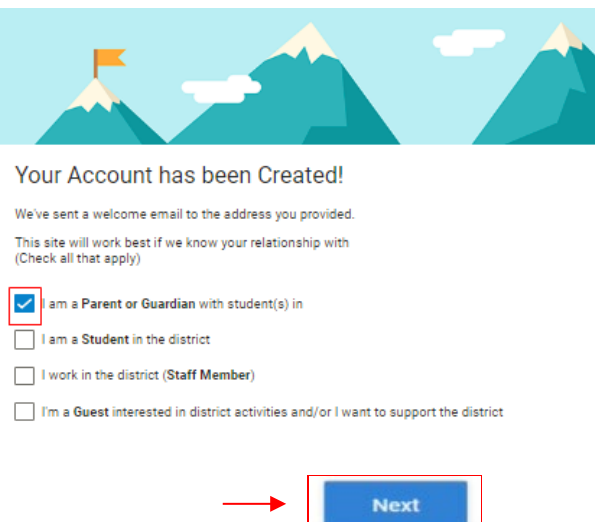


<p>1. Vaya a www.mypaymentsplus.com:</p> <ul style="list-style-type: none"> ✓ Haga clic en "Register Now" 	
<p>2. Cree su perfil:</p> <ul style="list-style-type: none"> ✓ Elija "GA" como su estado y "Gwinnett County Public Schools" como su distrito escolar, en el menú de opciones disponibles. Ingrese su nombre y apellido (Usted agregará a los estudiantes en una sección más adelante.) ✓ Ingrese una dirección de correo electrónico activa/vigente. Es importante ingresar una dirección correcta para que usted reciba notificaciones en su correo, información de usuario/contraseña, y confirmaciones de pago ✓ Cree una contraseña (password) <ul style="list-style-type: none"> • <i>Guarde escrito su correo electrónico y contraseña. Los necesitará para iniciar la sesión en MyPaymentPlus.</i> ✓ Haga clic en "Register" 	
<p>3. Seleccione su relación con el estudiante:</p> <ul style="list-style-type: none"> ✓ <i>Parent or Guardian</i> ✓ Haga clic en "Next" 	

4. Agregue al estudiante o estudiantes en su cuenta:

- ✓ Ingrese el número de identificación del estudiante y el apellido
 - Si el apellido de su niño tiene un sufijo, por favor téngalo en cuenta cuando ingrese el apellido. Ejemplo: "Smith Jr." "Smith IV" "Smith-Arnold"
- ✓ Luego haga clic en "Add Student"



- Si desea agregar a otro estudiante, repita este paso de nuevo.

- ✓ Cuando acabe de ingresar al estudiante o los estudiantes, por favor haga clic en "Done"



Add Student(s) to Your Account

Adding your student(s) from Gwinnett County Public Schools will allow you to manage meal accounts, track meal purchases, pay for school expenses and more.

Student ID *

Where to find Student ID?

Student Last Name *

Add Student

Change School District

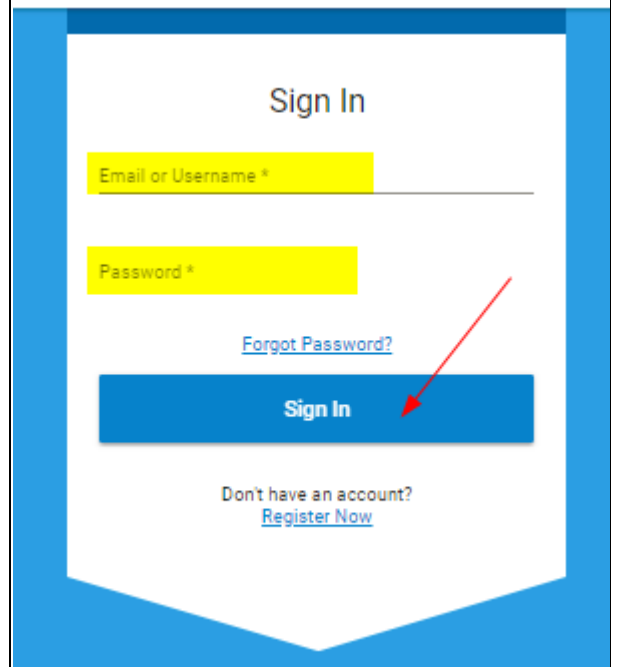
My Students

There are 0 students on your account.

Skip for Now

5. ¡Su inscripción está completa!

- ✓ Ahora puede regresar a la página de inicio, ingrese su nombre de usuario y contraseña para empezar a usar MyPaymentsPlus.



Para ver el video con estas instrucciones, vaya a: <https://vimeo.com/345028817>