

go2.gwinnett.k12.ga.us

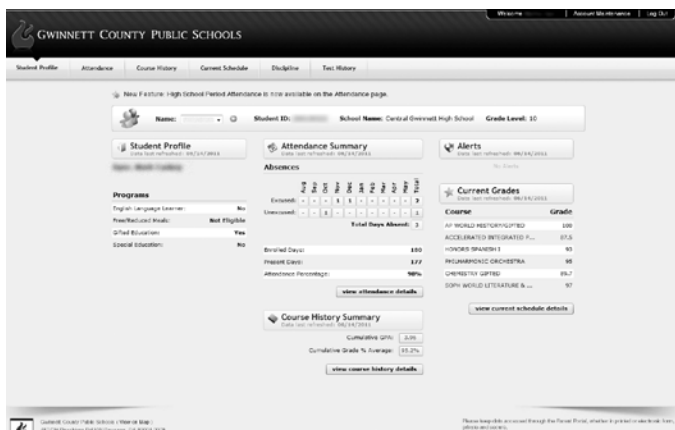


귀넷 카운티 공립학교 학부모 포털(Parent Portal): 귀넷 카운티 공립학교 학부모님들이 자녀의 학교생활에 관한 정보를 접하실 수 있는 방법

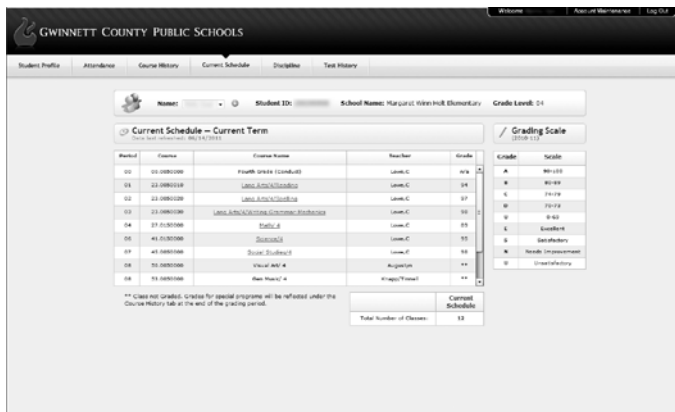
정보화 시대에 살고 있는 우리는 컴퓨터 키보드를 누르기만 해도 많은 정보를 얻을 수 있습니다. 귀넷 카운티 공립학교의 go2 Parent Portal은 안전한 접속을 통해 여러분의 자녀와 자녀의 학업에 관한 정보를 제공해주는 귀중한 자원입니다. 인터넷 접속이 가능한 컴퓨터와 사용자 ID 그리고 패스워드만 있으면 언제, 어디서나, 안심하고 안전하게 주요 학교 정보에 접근이 가능합니다.

go2 Portal을 통해 자녀에 관한 어떤 정보를 볼 수 있나요?

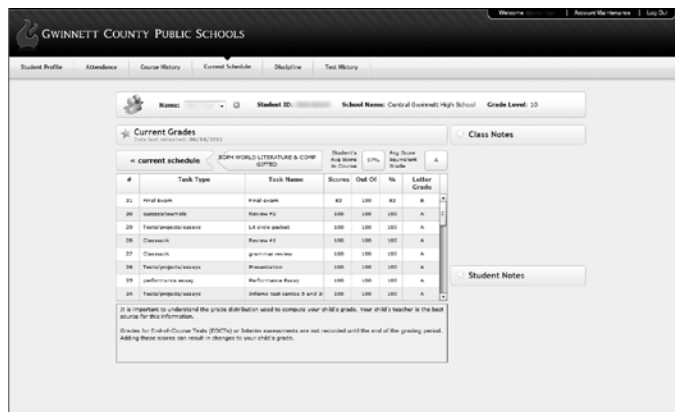
자녀의 성적, 출석 개요와 학생 프로파일 페이지 상의 프로그램 정보를 볼 수 있음



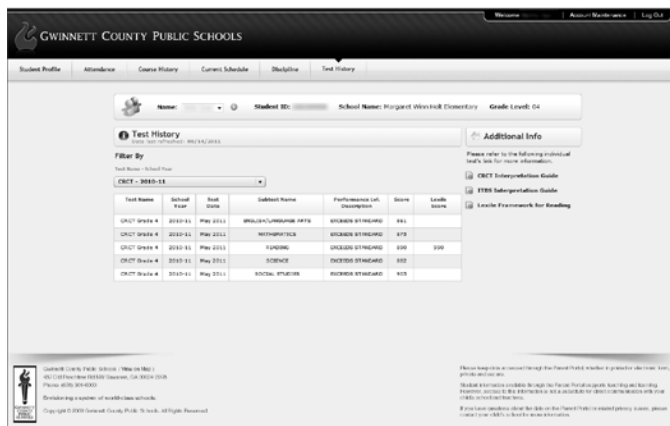
자녀가 수강하는 모든 수업의 현재 성적을 한 페이지에 볼 수 있음



귀넷 카운티 공립학교에서 실시한 모든 표준화 시험에서의 자녀의 점수 검토와 시험에 관한 좀 더 자세한 정보를 볼 수 있는 링크.



제출하지 않은 과제물을 포함한, 각 코스별 프로젝트, 시험, 숙제 및 퀴즈 성취 결과(점수, 퍼센티지와 문자 등급 성적)를 볼 수 있음.



go2.gwinnett.k12.ga.us

an online resource for parents

an online resource for parents

GCPS의 학부모 포털에 대해 자주 물어보시는 질문들

학부모 포털은 무엇입니까?

GCPS의 학부모 포털은 학생의 출석, 성적 뿐 아니라, 평가기록, 징계 기록 등의 정보를 학부모가 필요한 때에 온라인으로 쉽고 안전하게 얻을 수 있도록 해주는, 다시말하면 학부모가 손쉽게 자녀의 교육에 더욱 적극적으로 참여할 수 있게 하는 의사소통 방법입니다.

이 서비스를 받으려면 어떻게 등록해야 하나요?

자녀의학교에서 배부되는 등록서를 작성하셔서 해당학교에 직접 제출하시면 됩니다.(보호자 확인 목적).

• 이메일 주소가 있으신 경우: 이메일 주소가 사용자 ID로 사용됩니다. 등록서를 제출한 후 몇일이 지나면, 학부모 포털의 URL과 계좌 설치 방법과 귀하의 자녀에게 배당된 특정숫자나 토큰을 알려주는 이메일을 받게 될 것입니다. 온라인 등록을 마치실 때 비밀번호를 정하실 것입니다.

• 이메일 주소가 없으신 경우: 귀넷 카운티 교육구가 무작위로 13자리수 사용자 ID를 발급할 것입니다. 사용자 ID와 학부모포털의 URL, 귀하의 자녀에게 배당된 특정숫자나 토큰을 받으실것입니다.

등록을 마치시려면 go2.gwinnett.k12.ga.us 즉, GCPS의 학부모 포털을 방문하십시오. "Register New Account" (새 학생 등록)를 클릭하십시오. 해당공간에 이메일주소 또는 GCPS로부터 발급받은 사용자 ID를 적으시고 학생의 생일을 기입한후 자녀에게 배당된 토큰을 카피해서 넣거나 기입하세요. 학부모 또는 보호자 신분을 확인하는 질문에 답을 하고 사용자 합의서에 동의하시면 학부모 포털을 통하여 귀하의 자녀와 관련된 정보를 얻을 수 있습니다 (주의: 여러 자녀가 있는 경우, 자녀에게 배당된 각기 다른 토큰을 사용하여 각 자녀를 따로 등록해야 함.)

학부모 포털을 이용하려면 무엇이 필요한가요?

- 인터넷이 연결되는 컴퓨터
- 최신버전의 웹브라우저 (GCPS 사이트의 학부모 포털 섹션에 가시면 사용가능한 브라우저의 목록을 볼 수 있습니다- 인터넷 익스플로러 버전 6 이상 이용 권고).
- 사용자 ID - 이메일주소 또는 GCPS로부터 발급 받은 사용자 ID
- 등록시 정한 비밀번호
- 토큰(여러 숫자)자녀에게 배당된 번호. 한 자녀이상 귀넷 학교에 다니는 경우, 각 자녀당 다른 토큰을 사용해서 등록해야 합니다. 이 토큰으로 다른 아이를 등록할수 있는 방법을 완벽히 제공받을 수 있습니다.

학부모 포털에서 무엇을 볼 수 있습니까?

자녀의 성적, 출석, 수강기록, 평가기록, 시간표, 징계 기록

부모나 보호자 이외의 다른 사람도 제 아이의 기록을 볼 수 있습니까?

아니요. 사용자 ID와 비밀번호를 갖고 있는 특정사용자만 학생의 기록을 볼 수 있습니다. 따라서 사용자 ID와 비밀번호를 다른사람이 알지 못하도록 하십시오.

몇 학년의 성적 또는 무슨 과목의 성적을 알 수 있습니까?

2-12 학년에 학생의 성적은 일주일예 한번씩 해당교사에 의해 시스템에 올려지게 되고 비 핵심 과목인 미술, 음악, 체육등의 과목과 특별과목의 성적은 각각 성적이 평가되는 시점까지 보고되지 않을수도 있습니다. 초등학교와 중학생들은 현재 학년에서 수강한 과목의 목록을 열람할수 있고 고등학생들도(9-12 학년) 전체 수강 과목의 목록을 열람할 수 있습니다.

학부모 포털을 이용하려면 어떤 URL 주소를 방문해야 하나요?
go2.gwinnett.k12.ga.us

사용자 ID나 비밀번호를 잊어버리면 어떻게 하나요?

- 이메일 주소가 있는 경우: 로그온하는 곳으로 가시면 사용자 ID나 비밀번호를 잊어버린 경우가 표시되어 있습니다. 그곳을 클릭하시면 자녀의 학생번호와 이메일주소를 입력하게 되어 있습니다. 시스템에 해당 이메일주소가 보관되어 있으면 학부모님의 이메일 주소로 곧 잊어버리신 정보를 다시 보내드릴 것입니다. 이러한 절차를 따른 후에도 비밀번호를 다시 만드실 수 없다면 자녀의 학교 사무실로 연락하세요.
- 이메일 주소가 없는 경우: 자녀의 학교 사무실로 연락하세요.

학부모 포털 사용과 관련된 도움은 어디서 받을 수 있죠?

학교 웹사이트에 가시면 사용방법에 관한 영상자료가 있는데 이용하시기 바랍니다. 직접 사이트를 방문하셔서 사용해 보시면 익숙해지실 것입니다.

학부모 포털 사용 개시에 필요한 토큰/정보를 받지 못했는데 어떻게 해야 하나요?

해당 학교에 문의하십시오.

언제 학부모 포털 사용할수 있습니까?

등록하신 부모님/보호자께서는 어떤 요일이든 매일 24시간 이용 가능합니다.

학부모 포털은 어디서나 사용 가능한가요?

네. 인터넷 연결망만 있으면 도서관, 집, 사무실 등 어디서나 가능합니다.

학부모 포털에 접속이 안되면 어떻게 하지요?

- 첫째, 인터넷이 연결되었는지 확인하세요.
- 둘째, 정확한 사용자 ID, 비밀번호, URL 주소를 사용했는지 확인하세요 (go2.gwinnett.k12.ga.us)
- 셋째, 여전히 문제가 있으면 근무시간에 맞추어 해당 학교에 연락하세요.

학부모 포털상의 자녀에 관한 정보가 정확하지 않거나, 성적이나 출석에 관한 질문이 있을 경우는 어떻게 하지요?

문제점이 있을때는 자녀의 담당 교사에게 먼저 연락하는것이 가장 좋습니다.

학부모 포털 사이트를 통하여 직접 학교 교사에게 이메일을 보낼수 있습니까?

아니요. 기존에 해오시던 다른 연락 방법을 통하여 교사와 의사소통 하십시오.

학부모 포털상의 정보는 얼마나 자주 업데이트 되나요?

출석과 성적을 포함한 많은 정보는 매일 업데이트됩니다. 평가기록은 표준화 시험의 결과가 나오면 알려드립니다.

학부모 포털 사이트가 잠시 동안 사용불가 상태가 되면 학부모들에게 연락을 주나요?

사이트 관리 문제로잠시 동안 접속이 불가능하게 될 경우, 학부모 포털 로그인 페이지로 가시면 사용불가 이유에 관한 정보가 있을 것입니다.

학부모 포털 사용료를 내야 하나요?

아니요. 귀넷카운티의 모든 학부모들은 무료로 서비스를 받을 수 있습니다.

나는 지난 봄에 학부모 포털에 등록을 했습니다. 새 학기에 다시 등록을 해야 하나요? 자녀가 귀넷 카운티 교육구내의 한 학교에서 다른 학교로 전학을 할 경우 학부모 포털에 재등록해야 하나요? 아니요. 일단 부모님께서 학부모 포털에 등록하셨으면 학교가 바뀌어도 자녀가 귀넷 카운티 공립학교에 다니는 동안은 계속 등록이 유지됩니다.