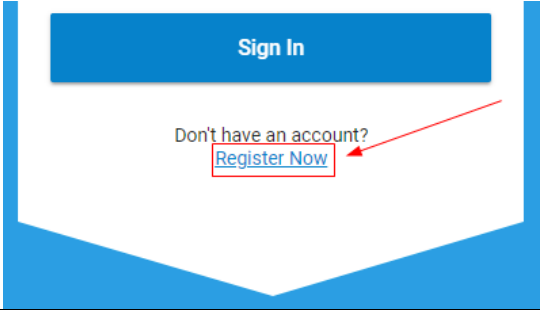
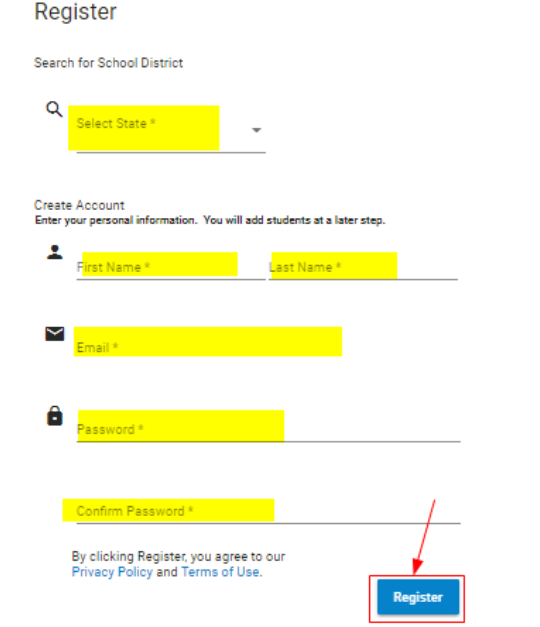
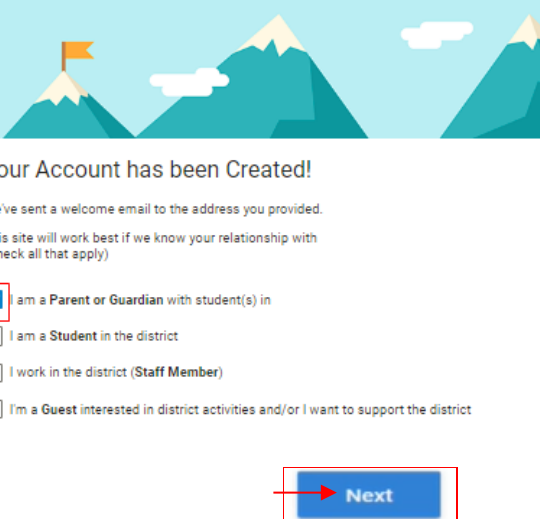


<p>1. Đi đến www.mypaymentsplus.com:</p> <ul style="list-style-type: none">✓ Nhấp vào “Đăng ký ngay bây giờ.”	
<p>2. Tạo hồ sơ cá nhân:</p> <ul style="list-style-type: none">✓ Chọn “GA” là tiểu bang của bạn và trường Gwinnett County Public School là tổ chức của bạn trong danh sách thả xuống. Nhập tên và họ của bạn (Bạn sẽ thêm sinh viên ở bước sau.)✓ Nhập địa chỉ email đang hoạt động. Điều quan trọng là phải nhập địa chỉ chính xác để bạn có thể nhận được e-mail nhắc nhở, thông tin tên người dùng / mật khẩu và xác nhận thanh toán✓ Tạo mật khẩu<ul style="list-style-type: none">• <i>Viết xuống email và mật khẩu của bạn. Bạn sẽ cần đến chúng để đăng nhập vào MyPaymentsPlus.</i>✓ Nhấp Đăng ký	
<p>3. Chọn mối quan hệ của bạn:</p> <ul style="list-style-type: none">✓ Phụ huynh hoặc người giám hộ✓ Nhấp vào Tiếp theo	

4. Thêm học sinh vào tài khoản của bạn:
- ✓ Nhập số ID và họ của con bạn
 - Nếu tên cuối cùng của con bạn có hậu tố, vui lòng ghi nhớ điều này khi nhập họ. Ví dụ. “Smith Jr.” “Smith IV” “Smith-Arnold”
 - ✓ Sau đó nhấp vào “Thêm học sinh”



- Nếu bạn muốn thêm một học sinh khác, lặp lại bước một lần nữa.

- ✓ Khi hoàn tất việc thêm học sinh, vui lòng nhấp vào “Làm xong”



Add Student(s) to Your Account

Adding your students(s) from Gwinnett County Public Schools will allow you to manage meal accounts, track meal purchases, pay for school expenses and more.

The screenshot shows a web form for adding students. It includes input fields for "Student ID *", "Student Last Name *", and a link "Where to find Student ID?". Below these is a yellow "Add Student" button with a red arrow pointing to it, and a link "Change School District". To the right, a section titled "My Students" shows "There are 0 students on your account." and a "Skip for Now" link at the bottom right.

5. Đăng kí của bạn đã hoàn tất!
- ✓ Bây giờ bạn có thể quay lại trang chủ, nhập tên người dùng (username) và mật khẩu (password) của bạn để bắt đầu sử dụng MyPaymentsPlus.

The screenshot shows a "Sign In" page with a blue background. It features input fields for "Email or Username *" and "Password *". Below the password field is a link "Forgot Password?". A large blue "Sign In" button is centered, with a red arrow pointing to it. At the bottom, there is a link "Don't have an account? Register Now".

Nếu muốn liên kết đến video, hãy truy cập <https://vimeo.com/345028817> để được hướng dẫn.