



## **Las Escuelas Públicas del Condado de Gwinnett se complacen en ofrecerle a su niño el acceso a un aparato electrónico para ayudarlo durante el aprendizaje digital.**

Por favor tenga en cuenta las siguientes expectativas relacionadas al uso del Chromebook:

1. La escuela le está prestando este Chromebook. Se espera que lo devuelva a la escuela y que esté funcionando correctamente cuando suceda lo primero de las siguientes circunstancias: dentro de los 5 días siguientes de regreso a la escuela (cuando hayan finalizado los días de aprendizaje digital), si su familia se muda de la zona escolar o para el último día de clases.
2. Al aceptar el préstamo de este aparato, usted está aceptando que su niño seguirá las normas del uso responsable de medios electrónicos para estudiantes cuya información está incluida en el Manual para Padres y Estudiantes del año lectivo 2020-21. Es responsabilidad de los padres de familia supervisar el uso del aparato electrónico para cerciorarse de que el estudiante cumple con el código de conducta y comportamiento estudiantil y garantizar que el aparato sea devuelto en las condiciones en que fue recibido. (Al reverso de esta página se le provee con una copia de la información.)
3. Si tiene dificultades con el Chromebook, por favor fíjese en las instrucciones que se envían adjuntas en este paquete y luego comuníquese con el maestro de su niño o la escuela local.
4. Como parte del “paquete familiar”, las Escuelas Públicas del Condado de Gwinnett están ofreciendo otros elementos de información para ayudarlo a conectar el aparato con la red inalámbrica y empezar a ayudar a su niño.

En este paquete encontrará lo siguiente:

- El documento sobre el uso responsable de medios de comunicación electrónica por parte de los estudiantes
- Instrucciones sobre cómo conectar su Chromebook a la red inalámbrica (lo esencial de WiFi eCLASS)

## Gwinnett County Public Schools

437 Old Peachtree Road, NW

Suwanee, GA 30024-2978

[www.gcpsk12.org](http://www.gcpsk12.org)

Current 7/27/2020



### Uso responsable de medios de comunicación electrónica por parte de los estudiantes

Las Escuelas Públicas del Condado de Gwinnett (*GCPS*) reconocen que el uso de la tecnología es prevalente en nuestra sociedad. Los estudiantes y personal escolar tienen acceso al Internet, teléfonos celulares, juegos electrónicos y una variedad de aparatos de tecnología para uso personal. Los estudiantes y el personal escolar utilizan páginas de Internet que contienen redes sociales y aplicaciones, como también una variedad de otros recursos digitales que les permiten interactuar, compartir, crear e innovar. El personal escolar utiliza estos mismos recursos con el fin de involucrar eficazmente a los estudiantes, motivar el aprendizaje del estudiante, y colaborar con sus colegas.

Al utilizar la tecnología o el acceso a las redes de información de las Escuelas Públicas del Condado de Gwinnett, se espera que los estudiantes sigan el Código de Conducta y Comportamiento Estudiantil, lo cual incluye el respeto a la privacidad de otros. Los sitios en línea que contengan información estudiantil y que se utilicen con propósitos educacionales legítimos, se monitorean y revisan frecuentemente y dicha revisión incluye el texto del mensaje y el contenido de documentos adjuntos que se relacionen con ese estudiante o estudiantes. En NINGÚN MOMENTO el estudiante debe pensar o considerar que el correo electrónico, aplicaciones que forman parte de una red informática, cuentas electrónicas, o el acceso a la tecnología de *GCPS* es de alguna forma privado o confidencial.

Aunque el distrito escolar mantiene filtros para controlar el contenido de páginas de Internet, puede haber ocasiones cuando un estudiante, por accidente o a propósito, puede descubrir material inapropiado en línea. Las Escuelas Públicas del Condado de Gwinnett **NO ESTÁN DE ACUERDO CON EL USO** de tal material. El uso inapropiado de la tecnología o acceso a redes informáticas de *GCPS* representa una infracción en contra del Código de Conducta y Comportamiento Estudiantil.

El acceso a estos medios de comunicación es un privilegio y no constituye un derecho. Todos los estudiantes tienen la obligación de tratar a este instrumento de aprendizaje con respeto. La tecnología, acceso a redes informáticas y recursos electrónicos de *GCPS* no se deben usar para:

- Herir a otras personas
- Interferir con el trabajo de otras personas
- Robar la propiedad de otros
- Obtener acceso no autorizado a los archivos o programas de otras personas
- Obtener acceso no autorizado a recursos electrónicos, incluyendo el uso de la contraseña de otra persona
- Cambiar los programas de computadoras o la configuración de la maquinaria de cualquier computadora, incluyendo la instalación o eliminación de cualquier programa de computadoras
- Usar la red informativa de manera inapropiada, incluyendo la introducción o propagación de virus que afecten los programas de computadoras, e ignorar las normas de seguridad de la escuela u oficina
- Robar o dañar los datos y las computadoras o equipo correspondiente a la red de comunicación
- Obtener acceso, añadir, descargar, y distribuir material pornográfico, que instigue el odio, amenazante, humillante, profano, obsceno, o sexual.

El incumplimiento de estas reglas representa una infracción en contra de la Sección del Código Legal de Georgia 16-9-90, 16-9-91, 16-9-93, y 16-9-93.1 y en contra del Título XVII de Ley Pública de los Estados Unidos 106-554, que se conoce como la Ley de protección de menores que utilizan el Internet. Tales acciones también pueden tener como consecuencia la aplicación de sanciones disciplinarias que pueden incluir la pérdida del derecho a tener acceso a los recursos tecnológicos de las Escuelas Públicas del Condado de Gwinnett y otras sanciones disciplinarias que definen las normas de las Escuelas Públicas del Condado de Gwinnett. Tales acciones disciplinarias pueden incluir además la confiscación de la tecnología que se utiliza de manera inapropiada si ocurre un incidente.

# Chromebooks escolares en el hogar- Conexión a la red inalámbrica (Wi-Fi)

Escuelas Públicas del Condado de Gwinnett

Para ayuda adicional llame a su escuela local

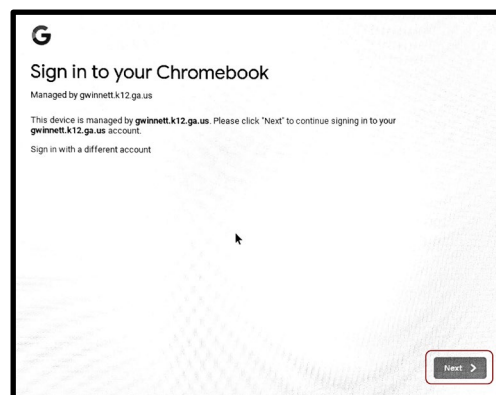
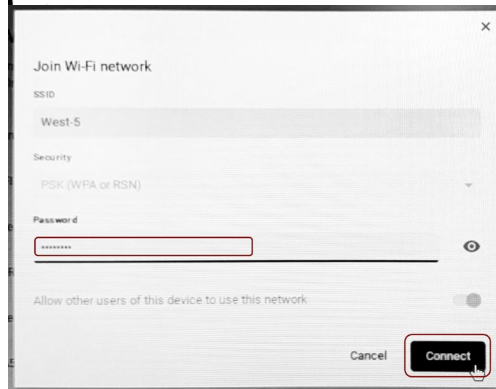
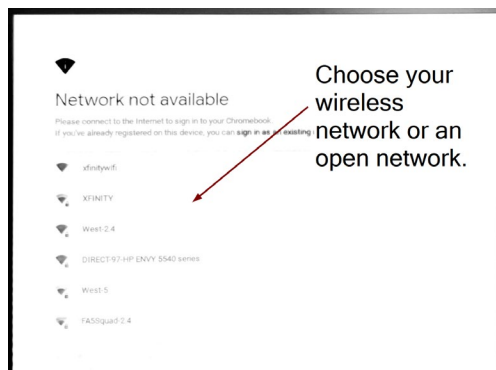
## 1. Encienda el Chromebook

- Abra el Chromebook.
- Si el Chromebook no se enciende, apriete el botón de encendido. Puede que este a un costado del Chromebook o en el teclado en la parte superior a mano derecha.



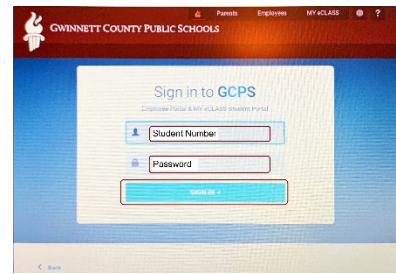
## 2. Conexión a la red inalámbrica (Wi-Fi)

- Debido a que el Chromebook ya no está en la escuela, la configuración inalámbrica tiene que ser actualizada.
- Cuando encienda el Chromebook, se le pedirá que seleccione una red inalámbrica (**Wi-Fi network**). Haga clic en la red apropiada de su ubicación.
- Si su red está protegida con una contraseña, ingrese la contraseña de su red inalámbrica.
- Haga clic en **Connect**.
- Usted recibirá un mensaje indicándole que el Chromebook es administrado por las Escuelas Públicas del Condado de Gwinnett y se le pedirá que se registre en el Chromebook. Haga clic en **Next**.



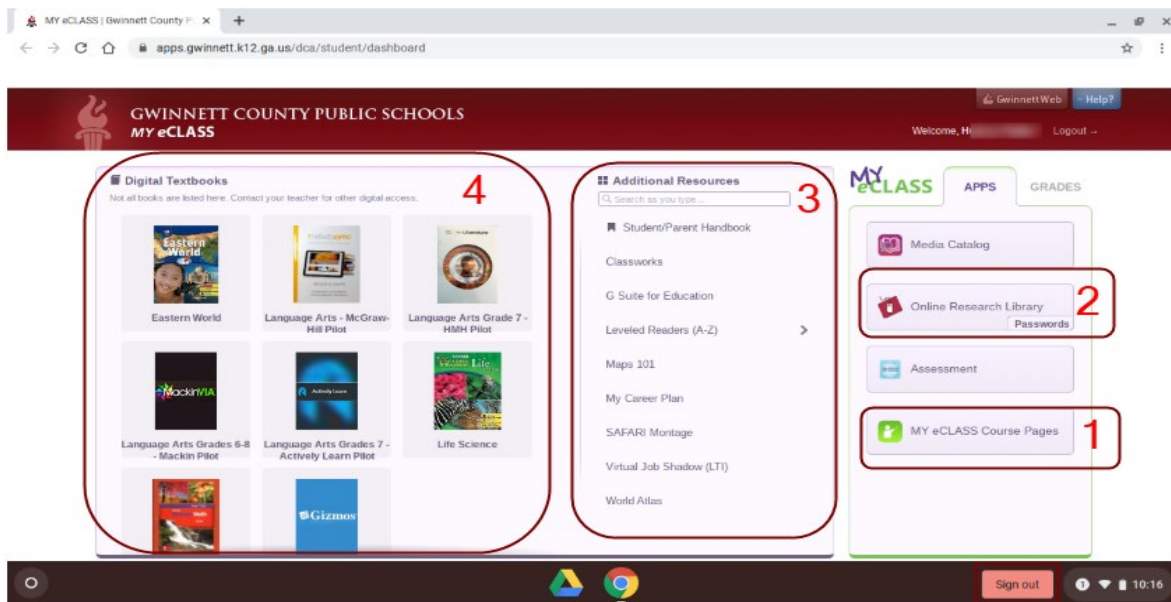
### 3. Registrarse en el Chromebook

- Se le enviara a la pantalla de ingreso en el portal.
  - Ingrese su número de estudiante y su contraseña.
  - Haga clic en **SIGN IN**.



### 4. Utilizar su portal de estudiante

- Ya está registrado en el Chromebook y el portal del estudiante de GCPS.
- Desde el portal del estudiante puede tener acceso a lo siguiente:
  1. Las páginas de los cursos en eCLASS (en donde están localizadas las tareas obligatorias de aprendizaje digital)
  2. La biblioteca de investigación en línea (*Online Research Library*)
  3. Recursos adicionales como “*G Suite for Education*” (*Google Docs*, *Google Meet*, y *Google Classroom*)
  4. Sus textos escolares en versión digital



### 5. Salir

- Para salir, haga clic en el símbolo rojo que dice **Sign out** en la parte inferior de la pantalla. Este permitirá que otro usuario pueda ingresar. No tendría que reingresar sus credenciales de la red inalámbrica (Wi-Fi).

Nota: si no recuerda su número de estudiante o la contraseña, avísele a su maestro. El maestro puede restaurar su contraseña o avisarle a la persona de asistencia técnica escolar.

# Repaso general de lo esencial en eCLASS

Escuelas Públicas del Condado de Gwinnett

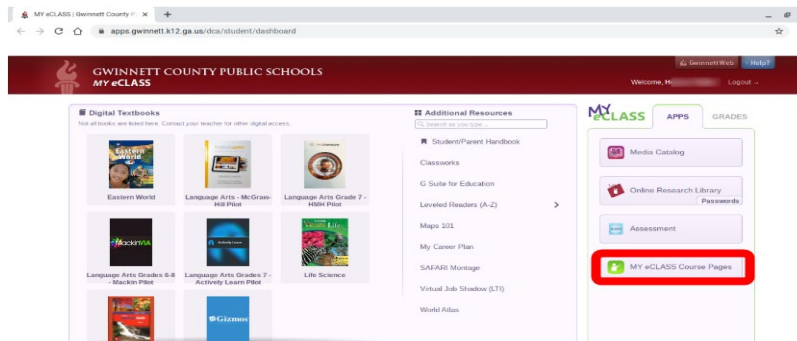
Para ayuda adicional llame a su escuela local

## ¿Cómo encuentro la página de los cursos?

1. Usando un Chromebook, o cualquier aparato electrónico, abra un navegador de internet y vaya a: <https://publish.gwinnett.k12.ga.us>.
2. Ingrese su nombre de usuario y contraseña y haga clic en **Sign In**.



3. Ahora está en el portal del estudiante. Haga clic en el botón que dice **My eCLASS Course Pages**.



4. Ya está en la página principal de su escuela, pero todavía no está en la página del curso del maestro.
5. Hay dos maneras para que ingrese a la página de curso del maestro:
  - a. Vaya desplazándose hacia debajo de la página hasta que vea el título de la lista de los cursos **"My Courses"**. Esta es la lista actual de sus cursos. Luego haga clic en el nombre del maestro para abrir la página del curso.



- b. También puede encontrar la lista de los cursos en la parte de arriba del sitio web al hacer clic en el símbolo con recuadros. Luego haga clic en el nombre del maestro para abrir la página del curso.



## ¿Cómo navego dentro de las páginas del curso?

Una vez haya ingresado a la página, puede navegar por componentes claves como el contenido, el calendario y actividades recientes. El diagrama de la siguiente página muestra cómo se ven cada uno de los componentes. Por favor pregúntele a su maestro si le cuesta trabajo ubicar alguno de los componentes ya que cada página del curso puede que haya sido organizada de manera distinta.

## ¿En dónde puedo encontrar más información?

Visite <https://publish.gwinnett.k12.ga.us/gcps/myhome/public/lang/spanish#eclass> para obtener más guías sobre el uso de eCLASS, incluidos los siguientes temas:

- ¿Cómo entrego un debate?
- ¿Cómo entrego una tarea?
- ¿Cómo uso el casillero de la página del curso?

# Ejemplo de una página del curso en eCLASS

La barra de navegación (con o sin ilustraciones). Haga clic en **CONTENT** para ver la tabla de contenidos del curso

Notificaciones de las páginas del curso

2020 SCHIEFELBEIN.L 115 Course Page

Content Activities Agenda Tools

2020 SCHIEFELBEIN.L 115 Course Page

Calendar ▾

Wednesday, March 25, 2020 ▶

Upcoming events ▾

Activity Feed ▾

Latest Posts

LS Lara Schiefelbein • May 22, 2019

[File Submission Assignment](#)

Please submit your file here.

Submitted

LS Lara Schiefelbein • May 22, 2019

[Text Submission Assignment](#)

Content Browser ▾

Bookmarks Recently Visited

El calendario es donde los estudiantes pueden ver las fechas de vencimiento

**Content browser** es otra forma de navegar en el contenido.

**Activity feed** es en donde los maestros publican mensajes para la clase y también las tareas.

*\*Aviso: Ya que la configuración varía de acuerdo a cada maestro, quizás su página del curso no se vea como la de este ejemplo. Por favor pregúntele a su maestro si necesita ayuda localizando artículos específicos en la página del curso.*