

# Hướng dẫn cho học sinh tìm Trang khóa học (My Course Pages)

1. Mở trình duyệt. 





2. Đi đến <https://publish.gwinnett.k12.ga.us>  
và sau đó chọn My eCLASS


3. Nhập tên người dùng (user id) và mật khẩu (password). 

Sign in to **GCPS**

Employee Portal & MY eCLASS Student Portal

 USER ID

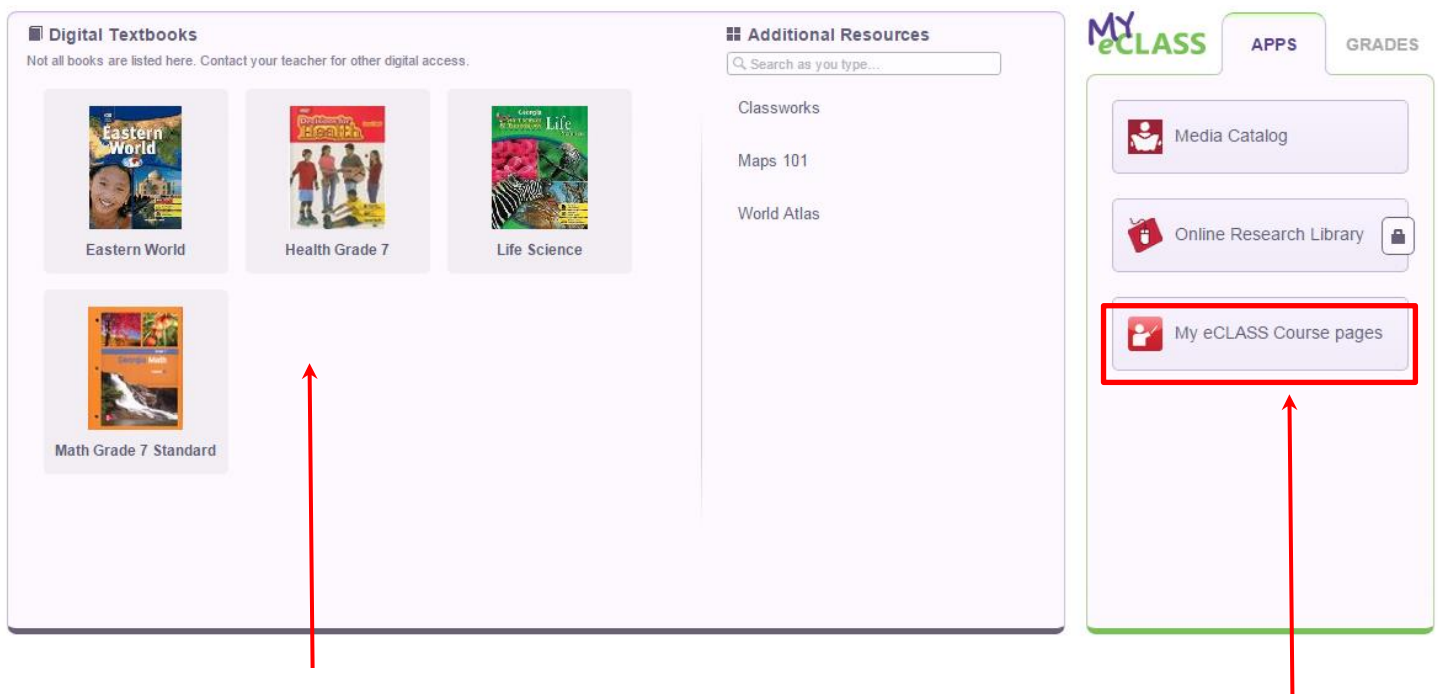
 PASSWORD

4. Nhấp Đăng nhập (**Sign in**). 

SIGN IN 

5. Bạn đang ở trong Cổng thông tin của học sinh (Student Portal).

## Chú ý:



**Digital Textbooks**  
Not all books are listed here. Contact your teacher for other digital access.

**Additional Resources**  
Search as you type...


Classworks  
Maps 101  
World Atlas


**MY eCLASS** APPS GRADES


Media Catalog  
Online Research Library  
**My eCLASS Course pages**

**Đây là những sách giáo khoa dành cho học sinh.**

**Liên kết đến Course Pages**

6. Để truy cập trang giáo viên của bạn,  
bấm vào **MY eCLASS Course pages**. 

7. Bây giờ bạn đang ở trang đích của trường.  
Đây không phải là trang giáo viên của bạn. 



MY eCLASS Course Pages

Alcova Falcons

Gợi ý: Xem Tin tức và Lịch để biết thông tin quan trọng của trường.

## Có hai cách khác nhau để truy cập trang khóa học dành cho giáo viên của bạn:

### Lựa chọn 1:

8. Cuộn xuống trên trang cho đến khi bạn thấy danh sách Khóa học (**My Courses**).
9. Đây là danh sách hiện tại của các khóa học của bạn. Nhấp vào tên giáo viên để mở khóa học.

#### My Courses ▾



2018 [ ] HOMEROOM



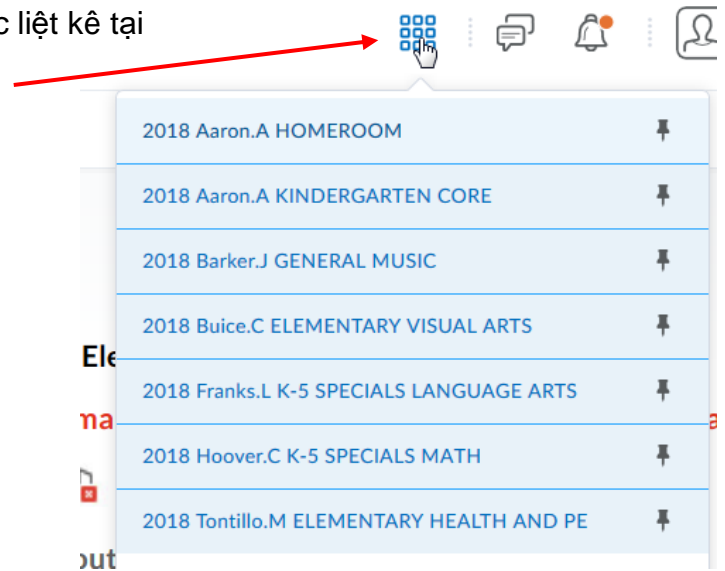
2018 [ ]  
KINDERGARTEN CORE



2018 [ ] GENERAL  
MUSIC

### Lựa chọn 2:

10. Bạn cũng có thể tìm thấy các khóa học được liệt kê tại đầu trang web. Bấm vào Bánh que biểu tượng ở đầu trang của bạn.



11. Nhấp vào tên giáo viên của bạn để mở.

12. Bây giờ bạn đang ở trong trang Khóa học dành cho giáo viên của bạn!